



AirFit™

N20

Nasal mask



Компактная носовая маска,
разработанная, чтобы идеально подходить всем

У каждого пациента особенное лицо, но наша новая маска AirFit N20 с легкостью подходит широкому кругу пациентов. Благодаря силиконовой накладке InfinitySeal™ эта компактная носовая маска позволяет пациентам ясно видеть и не мешает их движениям – обеспечивая надежное прилегание независимо от формы или размера лица.



Идеально подходит

Согласно международным исследованиям, наша новая маска AirFit N20 подходит 99,4% пациентов.¹

Установите ее правильно с первого раза: силиконовая накладка подстраивается под разные формы и размеры лиц.

Удобная в использовании

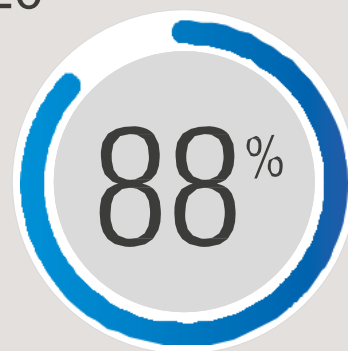
Легкая и мягкая по периметру – от накладки до каркаса и шапочки.

Хорошая видимость

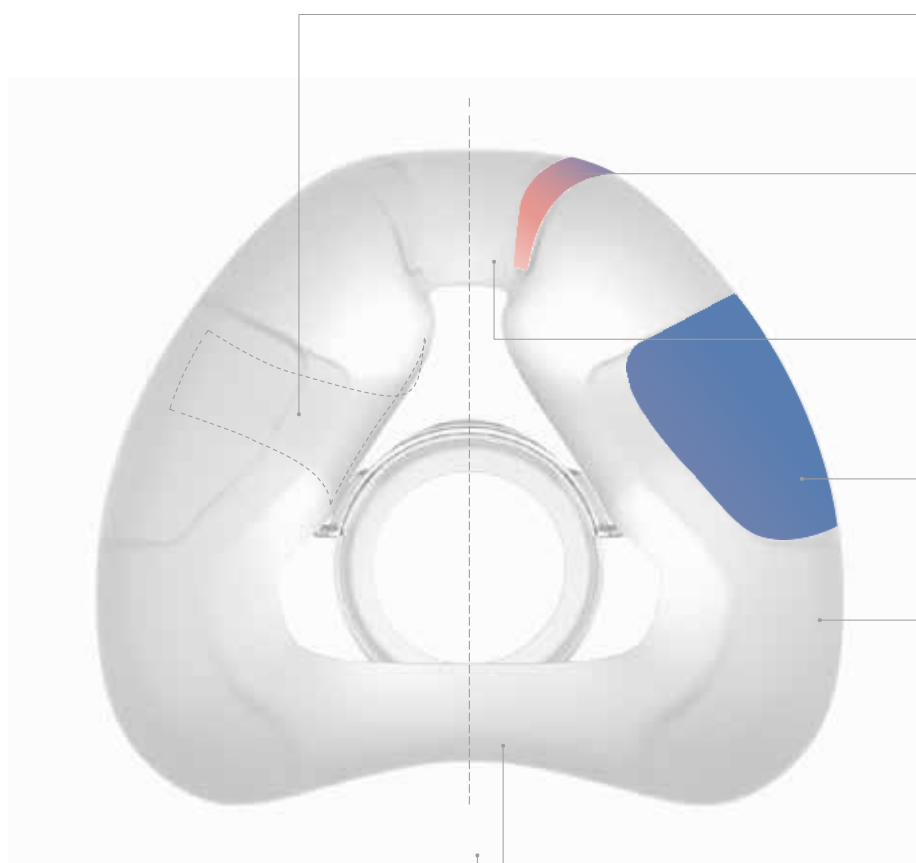
Конструкция AirFit N20 обтекаемой формы, с минимальным контактом и подглазным каркасом позволяет пациентам читать или смотреть телевизор в кровати.

ResMed.com/AirFitN20

88% пациентов оценили маску AirFit N20 по комфорту выше, чем носовую маску, лидирующую на рынке.²



Развивающаяся технология накладки: разная толщина для большего комфорта и устойчивости



Иновационные контуры InfinitySeal

Подстраиваются под индивидуальные особенности каждого пациента, обеспечивая надежное уплотнение независимо от типа лица или движения маски.

Адаптивные края

Подходят для носов различных форм и размеров за счет изгиба в соответствии с профилем каждого пользователя, обеспечивая прилегание.

Мягкая зона переносицы

Принимает форму переносицы пациента, для минимизации появления красных пятен.

Поддерживающая кромка

Расположена вдоль широкой зоны щек для дополнительной стабильности и покрытия.

Гибкая зона под накладкой

Упирается в щеки контурной силиконовой частью, обеспечивая хорошее уплотнение вокруг каждой носовой складки.

Мягкая зона над верхней губой

Слегка суживается для облегчения давления вокруг верхней губы, обеспечивая расслабленное и естественное ощущение.

Широкая зона над верхней губой

Обеспечивает достаточное пространство для движения рта и губ.

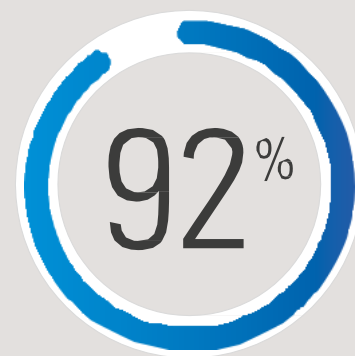
Комфорт

Устойчивость



Любимая носовая маска

92% пациентов предпочли использование маски AirFit N20 маске, лидирующей в настоящее время на рынке.²



Мягкая и приятная

Специально разработанная для дополнительной мягкости, шапочка из пливсовой ткани помогает пациентам быстро и комфортно настроится на терапию

Надежный уплотнитель

Устанавливайте на пациентах с помощью надежного и эффективного уплотнителя – силиконовой накладке InfinitySeal – разработанной для предотвращения утечек, неправильной посадки и уплотнения под воздействием разного уровня давления.

Дополнительное движение

Короткая, гибкая трубка соединяет угловой адаптер с трубкой прибора, обеспечивая пациентам свободное движение без снятия трубки или утечки.

Мягкий каркас

Для обеспечения комфорта в каждой точке соприкосновения на лицевой стороне каркаса используется бесшовная подкладочная ткань.

Хорошая видимость

Дайте пациентам возможность лучше видеть и предоставьте большую мобильность в постели с помощью подглазного каркаса, сочетающего в себе устойчивость по всему периметру и меньший контакт с лицом.

Быстрая подгонка

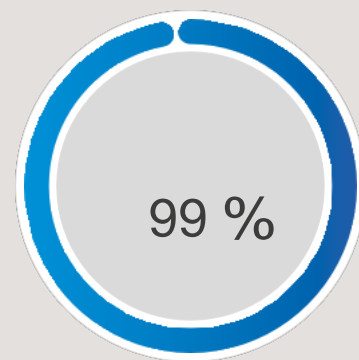
Удобное и простое надевание и снятие маски, с помощью магнитных зажимов, которые подгоняют шапочку к каркасу за секунды.



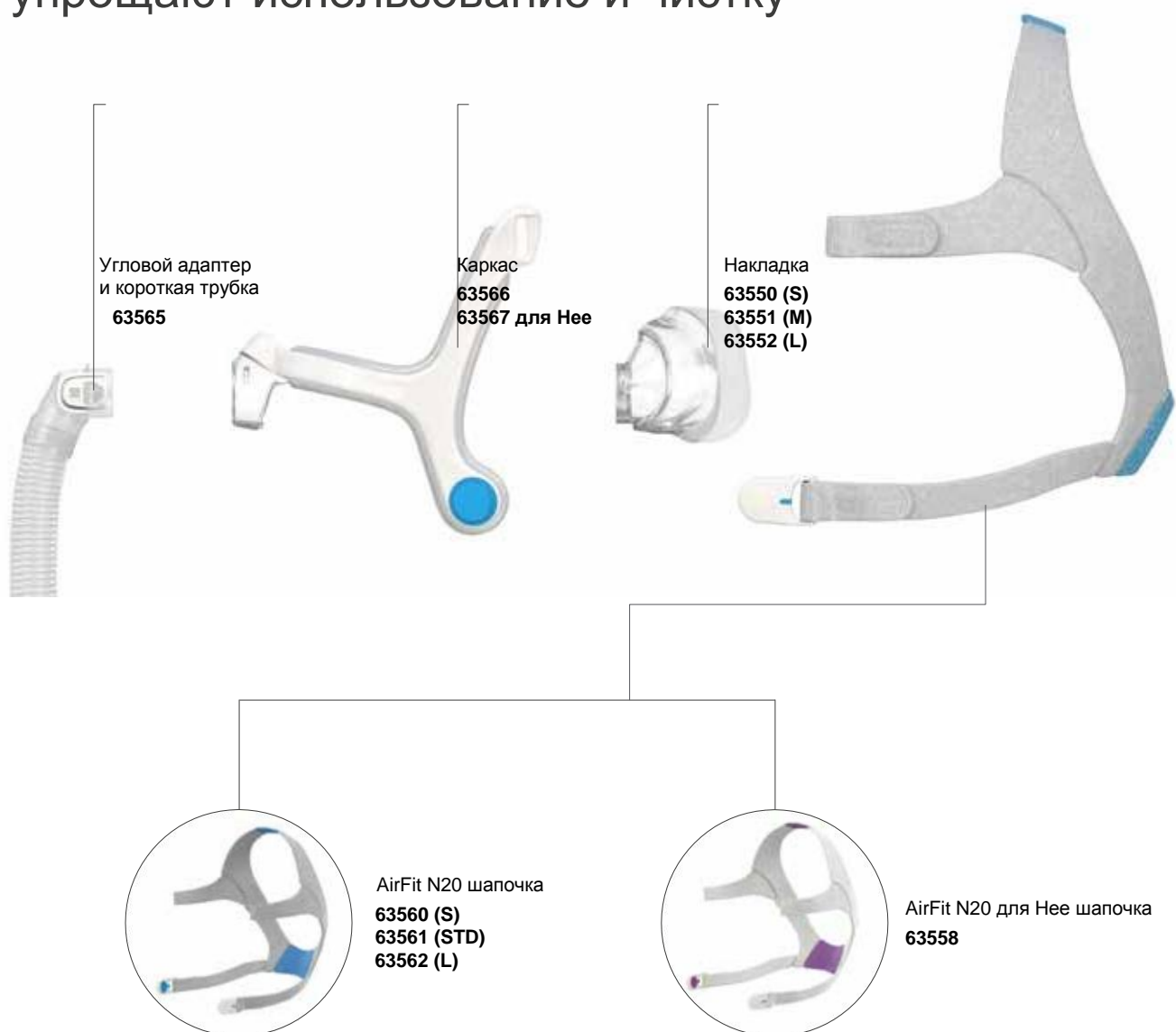
AirFit N20 для Hee

Разработана специально для женщин, меньшего размера для женских контуров лица.

Согласно международному исследованию, маска AirFit N20 подходит 99,4% пациентов.¹



Минимальные по размеру детали AirFit N20 упрощают использование и чистку

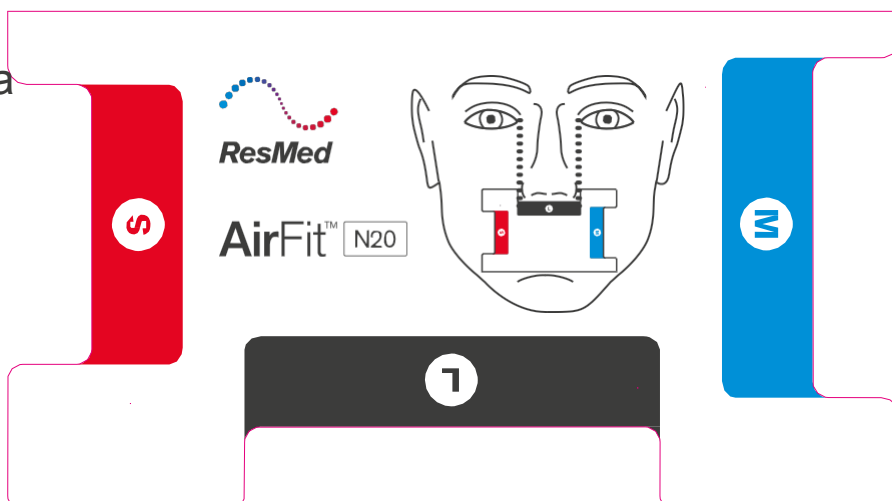


Рекомендации по определению размера

AirFit N20 имеет три взаимозаменяемых размера накладки – маленький, средний и большой. Модульная конструкция маски AirFit N20 позволяет легко вставлять накладку каждого размера в один и тот же каркас маски, таким образом, что вы сможете с легкостью менять их для большей гибкости.

Мы рекомендуем вам обратиться к лекалу размеров, чтобы подобрать размер, который наиболее подходит для каждого из ваших пациентов.

Вы можете скачать его по ссылке ResMed.com/AirFitN20



Коды изделия

	Европа 1	Европа 2	Европа 3	APAC	ANZ	Китай	Япония
AirFit N20 для: Маленький размер	63510	63513	63516	63523	63520	63528	63531
AirFit N20: Маленький размер	63509	-	-	-	-	-	-
AirFit N20: Средний размер	63511	63514	63517	63524	63521	63529	63532
AirFit N20: Большой размер	63512	63515	63518	63525	63522	63530	63533

Европа 1: английский (UK), арабский, датский (Бельгия, Нидерланды), французский, немецкий и итальянский (Швейцария)

Европа 2: английский, датский, эстонский, финский, норвежский, русский и шведский

Европа 3: английский, болгарский, чешский, греческий, венгерский, польский, португальский, румынский, испанский и турецкий

APAC: английский, упрощенный китайский, традиционный китайский



Руководство по надеванию AirFit N20



- Сначала убедитесь, что магниты на нижних ремешках отстегнуты.
- Если они застегнуты, расстегните их, открутив их и отодвинув от каркаса.



- Натяните шапочку на голову, убедившись, что логотип ResMed направлен наружу.



- Расположите нижние ремешки таким образом, чтобы они находились под ушами.
- Соедините каждый магнит с соответствующими клипсами на каркасе.



- Отрегулируйте крепление на верхних ремешках, чтобы маска была надета ровно и надежно.
- Закрепите петли крепления еще раз.



- Повторите Шаг 4 с нижними ремешками.



- Соедините воздушную трубку устройства с угловым адаптером, затем вставьте угловой адаптер в переднюю часть маски.
- Включите устройство.

Для дополнительных инструкций обратитесь к руководству пользователя.



Дополнительные опции

- Пациент может расположить нижнюю часть шапочки поверх волос или под волосами в зависимости от прически.

1 ResMed AirFit N20 внутреннее комплексное исследование установки маски на 159 пациентах ResMed, сроки проведения 12/11/2015; ID A3697629.

2 ResMed внутреннее исследование 24 пациентов ResMed, сроки проведения 23/11/2015 - 21/12/2015, сравнение маски, лидирующей на рынке, с маской AirFit N20; ID A3695085.